



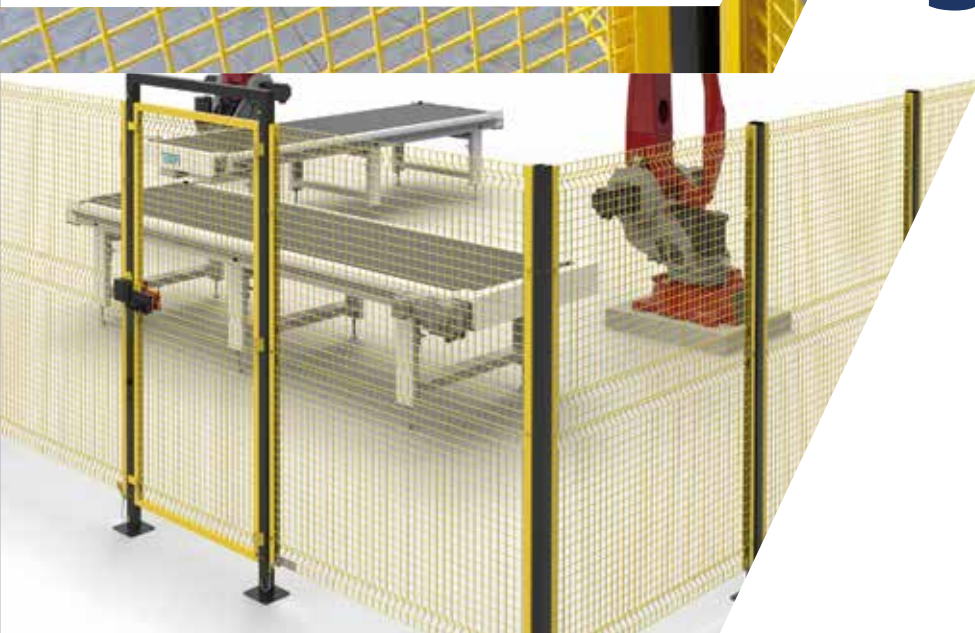
TECNOLOGIE
MECCANICHE
PER L'INDUSTRIA

MODELLO **SISTEMA**


BARRIERE DI SICUREZZA

la barriera di sicurezza
facile da assemblare
in modo rapido e sicuro

rispetta la direttiva
macchine 2006/42/CE



FACILITÀ DI MONTAGGIO



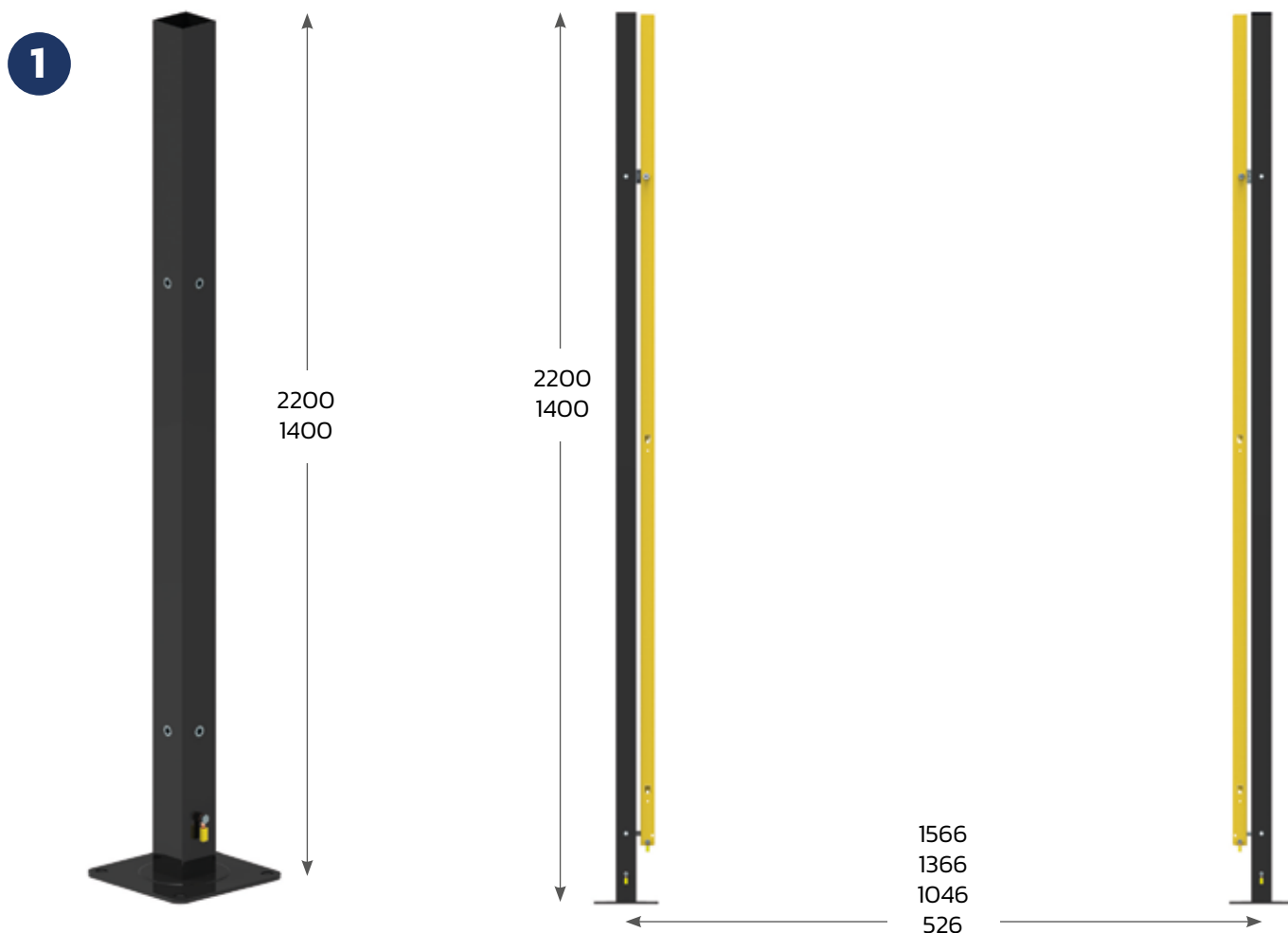
- 1** MONTANTE UNIVERSALE
TUBO 50X50
- 2** CORNICI VERTICALI CON
AGGANCIO BREVETTATO
- 3** PANNELLI IN GRIGLIATO,
POLICARBONATO O LAMIERA
- 4** AGGANCIO RAPIDO
PER FACILITÀ DI MONTAGGIO

- 5** PERNO TUBOLARE PER
INNESTO RAPIDO PANNELLI
- 6** VITI IMPERDIBILI DI FISSAGGIO
PER ISPEZIONE E MANUTENZIONE
- 7** CONTINUITÀ DI MESSA
A TERRA COME DA NORMA

Le barriere di sicurezza Tempì Group modello SISTEMA sono realizzate rispettando la vigente Direttiva Macchine 2006/42/CE di cui si ricordano i requisiti per ripari fissi:

- il fissaggio per ripari fissi deve essere ottenuto con sistemi che richiedono l'uso di utensili per la loro rimozione o smontaggio;
- i sistemi di fissaggio devono rimanere attaccati ai ripari o alla macchina quando i ripari sono rimossi;
- se possibile, i ripari non devono poter rimanere al loro posto in mancanza dei loro mezzi di fissaggio.

COMPONIBILE E ADATTABILE



MONTANTI DISPONIBILI IN 2 ALTEZZE 2200 - 1400

I PANNELLI SONO DISPONIBILI IN 4 LARGHEZZE STANDARD 1566 - 1366 - 1046 - 526

3 4 MONTAGGIO RAPIDO DEI PANNELLI SULLE CORNICI TRAMITE AGGANCIO BREVETTATO



PANNELLO IN GRIGLIATO
40X40 FILO Ø 4 mm




PANNELLO IN POLICARBONATO
TRASPARENTE SP. 5 mm



PANNELLO IN LAMIERA
SP. 1 mm

BARRIERE REALIZZATE A NORMA



L'ispezione può essere effettuata rapidamente grazie a due sole viti "imperdibili" ed ai perni tubolari presenti sul montante.



5 PERNO TUBOLARE



6 VITI IMPERDIBILI PER FISSAGGIO E ISPEZIONE



7 MESSA A TERRA

PORTE IN GRIGLIATO, POLICARBONATO O LAMIERA.



PORTA BATTENTE
H=1400 / L=1000



PORTA BATTENTE
H=2200 / L=1000



PORTA SCORREVOLE
H=2200 / L=1000


PERCHÈ SCEGLIERE LE NOSTRE BARRIERE



LE BARRIERE DI SICUREZZA TEMPI GROUP SONO FACILI E VELOCI DA ASSEMBLARE.



I MONTANTI POSSONO COLLEGARE DA UNO A 4 PANNELLI PER DELIMITARE CON FACILITÀ QUALUNQUE PERIMETRO.



Qualora fosse necessario adattare un pannello in grigliato, il modello SISTEMA permette di smontare le cornici verticali, tagliare il pannello e rimontare il tutto senza lasciare tagli a vista.

FACILITÀ DI ACCESSO PER MANUTENZIONE

ADATTABILE A QUALSIASI ESIGENZA

RICONFIGURABILE IN CANTIERE

FACILITÀ DI MONTAGGIO

MESSA A TERRA



LE BARRIERE MODELLO SISTEMA SONO DISPONIBILI NELLE SEGUENTI COLORAZIONI STANDARD

BIANCO RAL 9010 / GIALLO RAL 1021 / NERO RAL 9005 / BLU RAL 5007 / GRIGIO RAL 7035

Disponibili colori personalizzati per ogni tipo di esigenza.



TECNOLOGIE
MECCANICHE
PER L'INDUSTRIA

TEMPI GROUP srl unip.
TECNOLOGIE MECCANICHE
PER L'INDUSTRIA

Via A. Grandi, 27/1
z.i. San Martino del Piano
61034 FOSSOMBRONE PU - ITALY

Tel. 0721 740575 - 740490
info@tempigroup.com
www.tempigroup.com